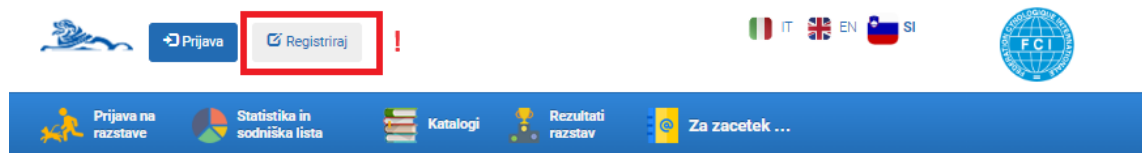




Registracija lastnika (če do sedaj niste registrirani v tem sistemu) in način vnosa podatkov lastnika v sistem:

Kliknite **REGISTRIRAJ** in vnesite podatke vsa polja označena s puščico na spodnji sliki, označite, da se strinjate s pogoji in kliknite REGISTRIRAJ:




Stran za registracijo STEP 1


Vsa polja so obvezna


 Država lastnikovega prebivališča  Opozorilo: pravilno vnesite ustrezno državo

Želim se registrirati kot: Lastnik



LASTNIK: lahko prijavite samo pse, ki so v vaši lasti oziroma vzreji. Podatki o lastniku se morajo ujemati s podatki na rodovniku.

 E-pošta

 Geslo

 Potrdite geslo

UPORABNIKOVI PODATKI: e-poštni naslov, ki ste ga navedli, bomo uporabili za pošiljanje potrditev prijave in placila, kataloških števil in za uradno komunikacijo z vami. Prosimo, upoštevajte, da se na dogodkih, ki jih organizirajo s strani KZS pooblaščen organizatorji, izvajata fotografiranje in slikovno snemanje. Slike se lahko objavijo na spletnih kanalih KZS ali v revijah in informativnem gradivu, s katerim KZS v kinološkem svetu promovira svoje aktivnosti. Uporaba fotografij je popolnoma brezplačna, zagotovljena je uporaba na način, ki ne posega v osebno dostojanstvo in druge osebnostne pravice oseb na fotografijah.


Prebral-a sem in sprejemam politiko zasebnosti in Pravilnik KZS in FCI razstav psov Strinjam se  **označite**  **Registriraj** **kliknite** Zaradi zavrnitve privolitve ni mogoče nadaljevati z registracijo

Na elektronski naslov, ki ste ga vnesli za registracijo, boste prejeli **AKTIVACIJSKO ELEKTRONSKO POŠTO** (prosim preverite tudi neželjeno pošto) – v sporočilu kliknete na **AKTIVIRAJ** ali **kopirate povezavo v pošti v vaš internetni vrskalnik**, da boste aktivirali vaš račun.


Ko zaključite aktivacijo, se prijavite v sistem s pritiskom na **PRIJAVA** in vnosom elektronske pošte in gesla, ki ste ga vnesli ob registraciji.

V naslednjem koraku morate vnesti v sistem vaše podatke, kar storite tako, da greste v **MOJ PROFIL – MOJI PODATKI** in vnesete podatke v na spodnji sliki označena polja (ostala polja pustite prazna!). V polje PROVINCA ponovno vnesite kraj bivanja.


Če imate registrirano psarno, njeno ime vpišite v polje Psarna ali ime vzreditelja. Če psarne nimate registrirane, bi pa želeli prijaviti vzrejno skupino na razstavo, vnesite v to polje svoj priimek, da bodo lastniki lahko dovolili, da se njihove pse lahko uporabi v vaši vzrejni skupini.

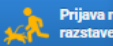







rodovniki@kinoloska.si
Moj profil ▾



Izberite povezanega uporabnika ...



Moji podatki Spremenite geslo

Pridobite ali posodobite svoje podatke iz baze KZS s svojo davčno številko =>

Lastnikova davčna številka
 Pridobi

Naziv [!]	Priimek	Ime	Država
<input type="text"/>	<input type="text"/>	<input type="text"/>	<input type="text" value="Slovenia (SI)"/>
Naslov prebivališča	Mesto/Kraj	Poštna številka	Provincia
<input type="text"/>	<input type="text"/>	<input type="text"/>	<input type="text"/>

Telefon	Lastnikova mobilna številka <input type="text"/>	Psarna ali ime vzreditelja
<input type="text"/>		<input type="text"/>

↑ v to polje vnesete ime vaše registrirane psarne ali vaš priimek, če želite na razstavo prijavljati vzrejne skupine

Članica KZS	Št. kartice KZS	Lokalno italijansko kinološko društvo ali pasemski klub	Številka kartice VZREDITELJA
<input type="checkbox"/>	<input type="text" value="Kat. št."/> - <input type="text" value="Leto"/>	<input type="text"/>	<input type="text" value="Kat. št."/> - <input type="text" value="Leto"/>
<input type="checkbox"/>	Če ste plačali članarino KZS, a to ni razvidno iz evidence KZS, prosimo kliknite tukaj in izpolnite številko, leto in naziv kinološkega društva/kluba. Podatki bodo veljavni do naslednje obnove iz baze KZS.		

Racun	ID lastnika za DDV	Obvestilo: - Za neclane, zavezanca za DDV: originalni e-racun boste prejeli na e-naslov, ki ste ga navedli; - Za neclane, ki niso zavezanci za DDV: kopijo e-racuna boste prejeli po elektronski pošti na naslov, ki ste ga navedli.
<input type="checkbox"/>	<input type="text"/>	
	SDI	
	PEC	
	<input type="text"/>	

kliknite
➔ Shrani

S tem ste zaključili registracijo in vnos lastnika v sistem!